

Uputstvo za popunjavanje LISTE UČENIKA

Na Internet adresi www.pisaserbia.org možete da nadjete Excel fajl pod imenom "Lista učenika".

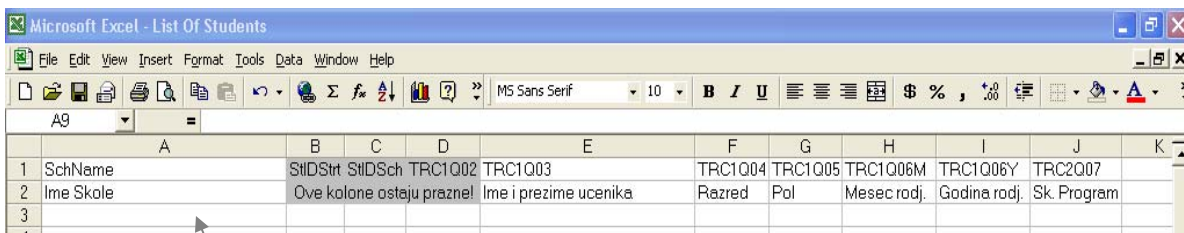
LISTA UČENIKA data u elektronskoj formi omogućava da podatke iz nje uvezemo direktno u našu bazu podataka i program za uzorkovanje učenika.

Drugi način je da sami formirate tabelu u Excel-u kao na slici 1. Važno je da ne menjate redosled kolona. Spisak učenika Vaše škole treba da unesete u taj fajl na način koji će u daljem delu uputstva biti detaljno opisan.

KORAK 1.

OTVORITE FAJL "Lista ucenika.xls"

Kao što vidite na slici 1. u fajlu se nalaze samo dva zaglavlja ispod kojih treba da nastavite unos učenika vaše škole.



The screenshot shows an Excel spreadsheet titled "List Of Students". The columns are labeled as follows:

	A	B	C	D	E	F	G	H	I	J	K
1	SchName	StIDStt	StIDSch	TRC1Q02	TRC1Q03	TRC1Q04	TRC1Q05	TRC1Q06M	TRC1Q06Y	TRC2Q07	
2	Ime Skole	Ove kolone ostaju prazne!			Ime i prezime ucenika	Razred	Pol	Mesec rodj.	Godina rodj.	Sk. Program	
3											
4											

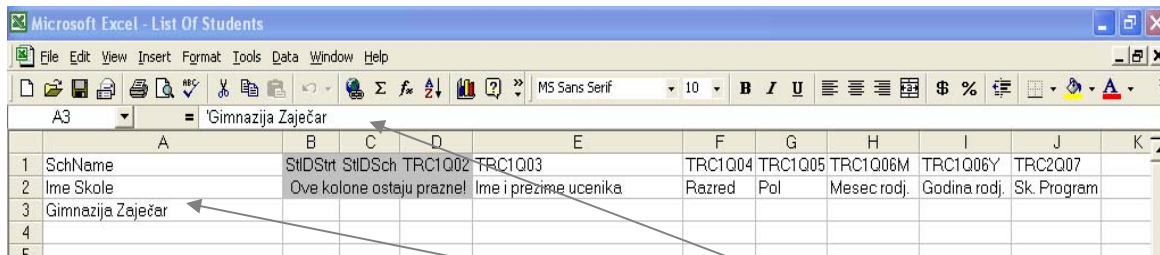
Slika 1. Prazna LISTA UČENIKA

! VAŽNA NAPOMENA: U tabelu treba da unesete sve učenike Vaše škole koji su rođeni između 1. januara i 31. decembra 1995. godine, bilo da idu u osmi, prvi ili u drugi razred! Podatke obavezno unosite latiničnim * pismom sa slovima č,ć,š,d i ž! Nemojte da vas zbuni što se nakon unosa slova š i ž neće videti dobro u unetom polju. To je normalno.

KORAK 2.

U POLJE A3 UNESITE IME VAŠE ŠKOLE NA SLEDEĆI NAČIN:

Selektujte polje A3 (označeno strelicom). Pre imena škole unesite apostrof, a zatim bez razmaka ukucajte ime vaše škole. Npr. 'Gimnazija Zaječar.



The screenshot shows the same Excel spreadsheet as in Slika 1, but now cell A3 contains the text "'Gimnazija Zaječar". A red arrow points to cell A3, and another red arrow points to the apostrophe at the beginning of the text in the cell.

Slika 2. Ispravno uneto ime škole

Možete videti da se po završenom unosu imena škole uneti apostrof ne vidi u polju A3, ali je zato vidljiv u polju za unos podataka, kada je selektovano polje A3.

* Vaši podaci će biti uvezeni u program koji nije kompatibilan sa ćirilničnim pismom.

	A	B	C	D	E	F	G	H	I	J	K
1	SchName	SIDStr	SIDSch	TRC1Q02	TRC1Q03	TRC1Q04	TRC1Q05	TRC1Q06M	TRC1Q06Y	TRC2Q07	
2	Ime Skole	Ove kolone ostaju prazne!		Ime i prezime ucenika		Razred	Pol	Mesec rodj.	Godina rodj.	Sk. Program	
3	Gimnazija Zaječar			Dobrinka Kuzmanovic			1 1				
4											
5											

Slika 5. Ispravo unet pol učenika

Možete videti da se po završenom unosu pola učenika uneti apostrof ne vidi u polju G3, ali je zato vidljiv u polju za unos podataka, kada je selektovano polje G3.

KORAK 6.

U POLJE H3 UNESITE MESEC ROĐENJA UČENIKA NA SLEDEĆI NAČIN:

Selektujte polje G3. Unesite apostrof, a zatim bez razmaka sa dve cifre unesite mesec kada je rođen učenik, npr . '06.

	A	B	C	D	E	F	G	H	I	J	K
1	SchName	SIDStr	SIDSch	TRC1Q02	TRC1Q03	TRC1Q04	TRC1Q05	TRC1Q06M	TRC1Q06Y	TRC2Q07	
2	Ime Skole	Ove kolone ostaju prazne!		Ime i prezime ucenika		Razred	Pol	Mesec rodj.	Godina rodj.	Sk. Program	
3	Gimnazija Zaječar			Dobrinka Kuzmanovic			1 1	06			
4											
5											

Slika 6. Ispravno unet mesec rođenja učenika

Možete videti da se po završenom unosu meseca rođenja učenika uneti apostrof ne vidi u polju H3, ali je zato vidljiv u polju za unos podataka, kada je selektovano polje H3.

KORAK 7.

U POLJE I3 UNESITE GODINU ROĐENJA UČENIKA NA SLEDEĆI NAČIN:

Selektujte polje I3. Unesite apostrof, a zatim bez razmaka ukucajte zadnje dve cifre godine rođenja učenika. Za sve učenike godina rođenja će biti 1995 jer samo to odgovara traženom kriterijumu, pa će u ovoj koloni za svakog učenika biti uneto '95.

	A	B	C	D	E	F	G	H	I	J	K
1	SchName	SIDStr	SIDSch	TRC1Q02	TRC1Q03	TRC1Q04	TRC1Q05	TRC1Q06M	TRC1Q06Y	TRC2Q07	
2	Ime Skole	Ove kolone ostaju prazne!		Ime i prezime ucenika		Razred	Pol	Mesec rodj.	Godina rodj.	Sk. Program	
3	Gimnazija Zaječar			Dobrinka Kuzmanovic			1 1	06	90		
4											
5											

Slika 7. Ispravno uneta godina rođenja učenika

Možete videti da se po završenom unosu godine rođenja uneti apostrof ne vidi u polju I3, ali je zato vidljiv u polju za unos podataka, kada je selektovano polje I3.

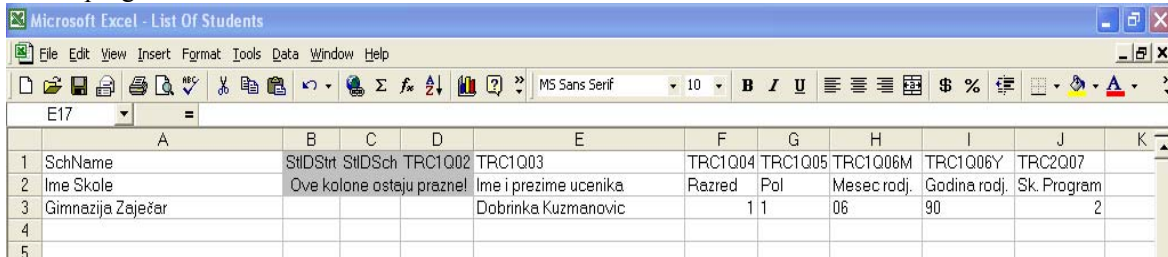
KORAK 8.

U POLJE J3 UNESITE ŠIFRU ZA ŠKOLSKI PROGRAM KOJI POHAĐA UČENIK ČIJE PODATKE UNOSITE - NA SLEDEĆI NAČIN:

Selektujte polje J3 i ukucajte šifru za školski program koji pohađa učenik čije ste podatke upravo uneli. Šifre školskih programa* su:

- 1 - Osnovna škola
- 2 - Gimnazija
- 3 - Tehnička škola (četvorogodišnja)
- 4 - Tehnička škola (trogodišnja)
- 5 - Medicinska škola
- 6 - Ekonomska škola (četvorogodišnja)
- 7 - Ekonomska škola (trogodišnja)
- 8 - Poljoprivredna škola (četvorogodišnja)
- 9 - Poljoprivredna škola (trogodišnja)
- 10 - Umetnička škola

Npr. Kako Dobrinka Kuzmanović iz našeg primera ide u gimnaziju kao šifru za školski program unecemo 2.



	A	B	C	D	E	F	G	H	I	J	K
1	SchName	SIIDStr	SIIDSch	TRC1Q02	TRC1Q03	TRC1Q04	TRC1Q05	TRC1Q06M	TRC1Q06Y	TRC2Q07	
2	Ime Skole	Ove kolone ostaju prazne!			Ime i prezime učenika	Razred	Pol	Mesec rođ.	Godina rođ.	Sk. Program	
3	Gimnazija Zaječar				Dobrinka Kuzmanovic	1	1	06	90	2	
4											
5											

Slika 8. Ispravno uneta šifra školskog programa učenika

! VAŽNA NAPOMENA: Škole koje imaju po dva školska programa kao što su tehničke, ekonomske i poljoprivredne škole treba da za svakog učenika provere da li pohađa četvorogodišnju ili trogodišnju nastavu i da upišu odgovarajuću šifru za školski program!

* Ovakva podela školskih programa je napravljena posebno za potrebe PISA istraživanja.

Na slici 9. imate primer unete liste za jednu tehničku školu kod koje se učenici mogu deliti na one sa trogodišnjim i one sa četvorogodišnjim programom.

	A	B	C	D	E	F	G	H	I	J	K
1	SchName	StDSStr	StDSch	TRC1Q02	TRC1Q03	TRC1Q04	TRC1Q05	TRC1Q06M	TRC1Q06Y	TRC2Q07	
2	Ime Skole	Ove kolone ostaju prazne!			Ime i prezime učenika	Razred	Pol	Mesec rođ.	Godina rođ.	Sk. Program	
3	Tehnička škola Zaječar	Ove kolone ostaju prazne!			Dobrinka Kuzmanovic	1	1	06	90	3	
4	Tehnička škola Zaječar				Milol Marković	1	2	07	90	3	
5	Tehnička škola Zaječar				Rade Čvorović	1	2	06	90	3	
6	Tehnička škola Zaječar				Ali Zabihi	1	2	01	90	3	
7	Tehnička škola Zaječar				Milan Jevtović	1	2	02	90	4	
8	Tehnička škola Zaječar				Marko Kiril	2	2	09	90	4	
9	Tehnička škola Zaječar				Rada Bolić	2	1	06	90	4	
10	Tehnička škola Zaječar				Tinde Madarasz	1	1	11	90	3	

Možete videti da Milan, Marko i Rada pohađaju trogodišnji školski program, dok ostali daci pohađaju četvorogodišnji program.

KORAK 9.

PONOVITE KORAKE 1-8 DOK NE UNESETE SVE UČENIKE IZ VAŠE ŠKOLE KOJI IMAJU 15 GODINA.

KORAK 10.

POPUNJENU LISTU UČENIKA POŠALJITE NA E-MAIL ADRESU:

kontakt@pisaserbia.org